










**Materiaal:**

-  Kaars
-  Bible journaling uit deel 1 van deze halte
-  Zelfgemaakt kruis(je) uit deel 3 van deze halte
-  Mogelijks een rustig muziekje voor tijdens de stilte
-  De teksten (je kan deze ook afdrukken als je dat handiger vindt)

**Dit doe je op voorhand:**

-  De teksten verdelen
-  De kaars aansteken vlak voor je begint



## Welkom

Vormeling: Welkom, we gaan vandaag stilstaan bij het kruis.  
Daarom beginnen we dit moment met een kruis-teken:  
in de naam van de Vader, de Zoon en de H. Geest. Amen.

## Het kruis

Vormeling: Het kruis, als teken van ons geloof  
als teken van het Christendom staat centraal.  
Dat kruis roept vele betekenissen op  
misschien wel veel meer dan je op het eerste zicht zou denken.  
Luister maar:

Lezer 1: Een kruisje is een plus-teken.  
Het is een teken dat we mensen bij elkaar willen optellen,  
en dat iedereen meetelt.  
'Plus' wil ook dikwijls zeggen: 'positief',  
en zo willen we inderdaad ook vooral het positieve in de wereld  
zoeken,  
de positieve dingen een duwtje in de rug geven.

Lezer 2: Een kruisje doet ook denken aan een kruispunt  
en op een kruispunt moet je kiezen welke weg je inslaat.  
Wij zullen allen ooit moeilijke keuzes moeten maken.  
Maar met dit kruisje willen we zeggen  
dat we met God willen praten en nadenken  
als we op zo'n kruispunt komen.

Lezer 3: Alle muzikanten kennen natuurlijk ook de kruisen  
die aan het begin van een notenbalk kunnen staan.  
Ze duiden aan dat we bepaalde noten altijd hoger moet zingen of  
spelen.  
En zo is het ook in ons geloof:  
ook daar staat het kruis aan het begin,  
als een teken dat er iets Hogers is in ons leven,  
'Iemand' die wij God en Vader noemen

Vormeling: Een kruisje is dus vooral het teken van ons christen-zijn.  
Samen willen we proberen in het spoor te lopen van Jezus van  
Nazareth,  
want Hij is een mens om van te houden.



## **Bijbeltekst**

*Vormeling, lees hier de tekst voor waarbij je bible journaling hebt gedaan.*

## **Overweging na de Bijbeltekst**

Ouder: God liet Jezus niet in de steek. Hij liet de mensen hun vrijheid zelfs als ze zijn Zoon wilden doden en Hem dus afwezen. Hij zou ook nu laten zien dat Hij trouw is en het beste voorheeft met wie ja zegt op zijn vriendschap. Hij liet Jezus uit de dood opstaan.

Zo werd het kruis een heel sterk teken van Gods liefde en Jezus liefde tot het uiterste.

In God geloven, Jezus navolgen is durven volhouden ook al wordt het moeilijk en geloven dat God je eens weer doet opstaan, nieuw leven geeft en gelukkig zal maken. Liefde is sterker dan haat, dan dood, dan kwaad.

## **Stiltemoment**

*Vinden jullie het moeilijk om hier volledig stil te zijn, zoek dan zelf naar een rustig muziekje.*

## **Onze Vader**

*Bid samen het Onze Vader. Je mag dit ook al zingend doen.*

Onze Vader, die in de hemel zijt,  
uw naam worde geheiligd,  
uw rijk kome,  
uw wil geschiede  
op aarde zoals in de hemel.  
Geef ons heden ons dagelijks brood  
en vergeef ons onze schulden,  
zoals ook wij vergeven aan onze schuldenaren,  
en breng ons niet in beproeving,  
maar verlos ons van het kwade.  
Want van U is het koninkrijk  
en de kracht en de heerlijkheid  
in eeuwigheid.  
Amen.

## **Bezinning**

*Neem je zelfgemaakte kruis in de hand terwijl je volgende tekst voorleest.*

Vormeling: Een kruis bestaat uit twee verschillende balken.

Twee balken die elkaar kruisen.

Eén balk is horizontaal, en drukt de verbondenheid tussen mensen uit.

Deze horizontale balk is eigenlijk zoals onze armen die we rond mekaars schouders kunnen slaan.

Als we elkaar zo omarmen kunnen we samen dansen, vriendschap tonen,

maar soms ook elkaar troosten in moeilijke momenten.

De tweede balk verbindt de hemel en de aarde.

Die verticale balk verwijst naar de verbondenheid tussen mensen en God.

Op het kruispunt van beide balken komt de dubbele verbondenheid samen:

verbondenheid met medemensen  
en verbondenheid met God.

Die twee ontmoeten elkaar in de liefde.

Liefde in zijn duizend en één vormen:

van tederheid, vriendschap, solidariteit, hartelijkheid,...

## **Afsluiter**

Vormeling: Dankjewel dat we samen even konden stilstaan bij het kruis.

We sluiten dit moment af met een kruisteken:

in de naam van de Vader, de Zoon en de H. Geest. Amen.